


取扱説明書 (保証書付)

VANITY

(卓上型有機 EL 照明)

形名 VANITY-01 シリーズ



RoHS






お客様へ

このたびは、お買い上げまことにありがとうございました。

- ご使用の前に、この取扱説明書をよくお読みになり、正しくご使用ください。
- お読みになった後は大切に保管してください。

安全上のご注意 ※必ずお守りください

お使いになる人や他の人への危害と財産への損害を未然に防ぐため、重要な内容を以下に説明しています。

	警告	この表示欄は、無視して誤った取り扱いをすると、人が死亡、または重症を負う可能性が想定される内容を示します。
	注意	この表示欄は、無視して誤った取り扱いをすると、人が重症を負う可能性、および物的損害の発生が想定される内容を示します。
		この表示は、してはいけない「禁止」内容を示します。
		この表示は、必ず実行していただく「強制」内容を示します。

警告



紙や布で覆ったり、燃えやすいものに近づけたりしないでください。
(火災の原因)



屋外や、浴室内の湿気の多いところでは使用しないでください。
(火災、感電の原因)



ACアダプターはAC100～240Vの電圧で使用してください。
(火災、故障の原因)



本製品を分解・改造しないでください。
(火災、感電の原因)



コードを無理に曲げたり、ねじったり、引っ張ったりしないでください。
(コードが損傷し、火災、感電の原因)





濡れた手で差し込みプラグを抜き差ししないでください。
(感電の原因)





異常を感じた場合は速やかに電源を切ってください。
(異常事態がおさまったことを確認し、弊社までご相談ください。)


注意


-  腐食性ガス・粉じんの影響を受ける場所、振動の多い場所では使用しないでください。(損傷、過熱、火災、感電、落下の原因)


-  プラグ類を抜くときは、プラグ部分を持って抜いてください。(コードを引っ張るとコードが傷つき火災、感電の原因)


-  プラグやコネクタを抜き差しするときは、電源が切れていることを確認してから行ってください。(故障の原因)


-  暖房器具、調理器具の近くなど、温度の高い場所では使用しないでください。(火災、故障の原因)


-  点灯中または消灯直後は、有機 EL パネルの温度が上昇しておりますので、有機 EL パネルやその周辺に触れないで下さい。(やけどの原因)


-  プラグ類やコードが傷んだら弊社までご相談ください。(線芯の露出・断線などそのまま使用すると火災、感電の原因)

-  たこ足配線はしないでください。(コンセントの定格を超える使用は火災の原因)

-  プラグのほこりは定期的に取り除いてください。(絶縁不良による火災の原因)

-  プラグ類は根元まで確実に差し込んでください。(火災、感電の原因)

-  専用の付属品 AC アダプタをご使用ください。(火災、故障の原因)

-  有機 EL パネルのガラスやアルミ板エッジは鋭利なので触れないようにしてください。(けがの原因)

使用上およびその他のご注意

- 高温・多湿の場所は避け、5～40℃の温度範囲の屋内でご使用ください。
- 有機 EL パネルは、点灯させると熱くなります。調光スイッチで明るさを抑え、温度は低くなり、寿命をのばすことができます。
- 潮風や腐食性ガスが多い場所での使用は避けてください。
- 直射日光のあたる場所では使用しないでください。故障、変色の原因になります。
- 有機 EL パネルに重いものをのせたり、局部的な圧力を加えたりしないでください。
- 有機 EL パネルがかけたり、破損したりしますと、けがをするおそれがありますので、取り扱いには十分ご注意ください。
- 揮発性物質、殺虫剤、スプレー式洗剤等を本製品にかけないでください。変色や変形の原因、火災の原因になります。
- 有機 EL パネルは、可動範囲内でご使用ください。また可動させる場合は、ゆっくりと動かしてください。
- 有機 EL パネル表面は傷つきやすいので、できる限り触らないでください。
- 本製品の近くで赤外線リモコン方式のテレビ等の機器を使用するのはお避けください。リモコン操作しても作動しない場合があります。
- 本製品を山間部、鉄筋建物等の電波の弱い地域でご使用する場合、音響、映像機器に影響を与えることがあります。特に本製品の近くでラジオの使用はお避けください。雑音が入る場合があります。
- 見る角度や時間経過によって発光色が変化したり、明るさが変化したり、斑点が見えることがあります。
- 発光面を長時間直視するのはおやめください。
- 本体のタッチスイッチは素手で操作してください。
- 本製品は不燃物相当品です。廃棄する際は、各自治体の決まりに従ってください。

お手入れ

必ず電源プラグをコンセントから抜き、有機ELパネルや周辺が冷えた状態で行ってください。

- 有機 EL パネル表面は、柔らかい布でかるくこすり、ゴミをはらう程度にしてください。強くこするとキズつく場合があります。
- 筐体（有機 EL パネル表面以外）の汚れがひどい場合は、薄めた中性洗剤を浸した柔らかい布で拭き取ってください。

各部の名称と使い方

■ 有機ELパネル

約160度の範囲で角度が変更されます。
※可動範囲以上に動かさないでください。
※ガラスやアルミ板のエッジは鋭利になっています。触れないようにお願いします。

■ VANITY本体

■ 付属ACアダプタ

LTE18W S3

■ 調光スイッチ (タッチスイッチ)

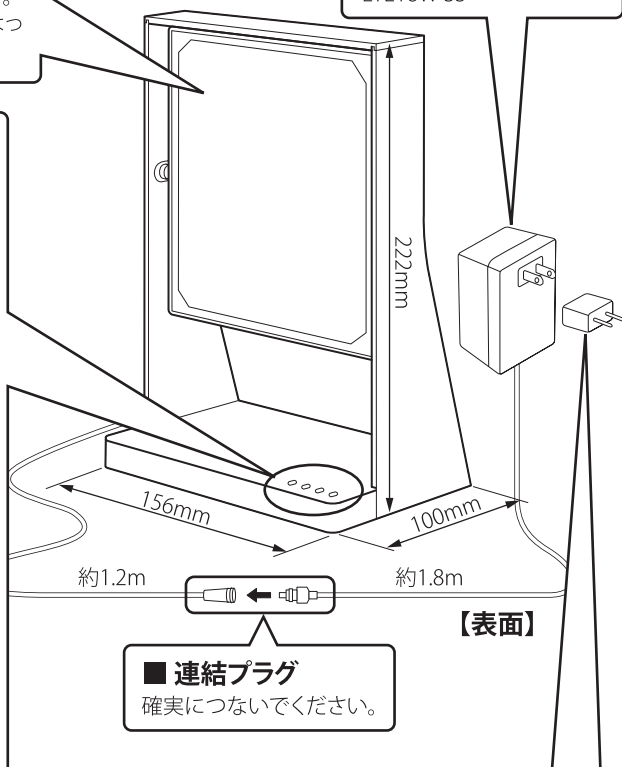
本体の台座右前部分に指を約5mmまで近づけると、有機ELパネルは消灯状態のままオレンジのインジケータが4つ点灯し、タッチスイッチの位置を表示します。(インジケータが消灯している状態では何も見えません。)



右端のインジケータに触れると、有機ELパネルが最も明るい状態で点灯し、左側のインジケータほど暗くなります(4段階調光)。左端のインジケータの更に左側に触れると有機ELパネルは消灯します。インジケータが消灯状態でも、インジケータの位置に触れると、有機ELパネルは点灯します。

※タッチスイッチには素手で触れてください。素手以外で触れても動作しない場合があります。

※インジケータは5秒後に消灯します。

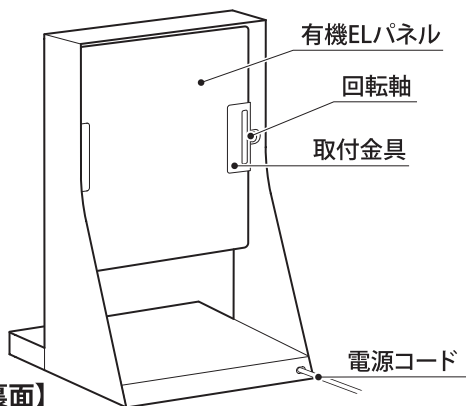


■ 連結プラグ

確実につないでください。

■ 変換プラグ

日本国内(100V)で使用する場合は、付属のACアダプタを直接コンセントに差し込んでください。海外など(240V)で使用する場合は、変換プラグをご使用ください。



■ これらのものが入っています：
VANITY 本体、AC アダプタ、
取扱説明書(保証書付)

故障かな？と思ったら

こんなときは？	このように対処してください。
点灯しない。	電源プラグ、連結プラグが正常に接続されていますか？ ⇒ 確実に差し込んでください。
調光できない。	素手以外で操作していませんか？ ⇒ 素手で操作してください。

仕様

形 名	VANITY-01
光 源	昼白色有機ELパネル 色温度／4,900K 輝度／2,700cd/m ²
定 格 電 圧	AC100V～240V (付属ACアダプタ) 50/60Hz兼用 (本体 DC 15V)
消 費 電 力	13W (本体 11W)
調 光	消灯、10%、30%、70%、100%
使 用 場 所	屋内 (水、水蒸気のかからない場所、温度の高くない場所)
本 体 寸 法	156×100×222mm
本 体 重 量	約500g
RoHS	対応品
そ の 他	クラスII照明器具 (本体、電源コードには回と表示してあります)

保証書とアフターサービス

アフターサービス

1. 保証書

保証書は、必ず「販売店名・お買い上げ日」が記入されているかご確認のうえ、よくお読みになり、大切に保管してください。保証期間はお買い上げ日から1年間です。

2. 修理を依頼される場合は

(1) 保証期間中の場合は

取扱説明書の内容をお確かめいただき、なお不具合がある場合は、お買い上げの販売店にご相談のうえ、現品と本書（お買い上げ日及び販売店の記入が無い場合は、納品書などお買い上げ日を確認できるもの。）を販売店にお送りください。また保証期間中でも無料修理とならない場合がありますので、無料修理規定をご確認ください。

(2) 保証期間を過ぎている場合は

販売店にご相談ください。

無料修理規定

本書は、保証期間内に取扱説明書、本体貼付ラベルなどの記載内容にしたがって正しいご使用のもとで故障した場合、本書記載内容に従い無料修理をさせていただくことをお約束するものです。

1. 保証期間内でも以下の場合には有料修理になります。

- (1) 誤ったご使用や不当な分解・改造で発生した故障及び損傷。
- (2) 本製品お受け取り後の落下や輸送などで発生した故障及び損傷。
- (3) 火災、地震、風水害、ガス害、落雷、その他天災地変等による故障及び損傷。
- (4) 業務用での長時間使用等による故障や損傷。
- (5) 本書のご提示がない場合。
- (6) 本書にお客様名、お買い上げ年月日、販売店名の記入が無い場合、あるいは字句を書き換えられた場合。
- (7) ご使用上のキズ、変色、汚れ、破損等。

2. 本保証書は本書に明示した期間、条件下において無料修理をお約束するものです。従ってこの保証書によって、お客様の法律上の権利を制限するものではありません。尚ご不明点は Lumiotec(株) マーケティンググループにお問い合わせください。

3. お客様にご記入いただいた保証書（個人情報）は、修理・サービスに利用させていただく場合がございますので、ご了承ください。

保証書

Lumiotec 製品保証書

形 名	VANITY-01	販売店
保証期間	お買い上げ日から1年間	住所・氏名
お買い上げ日	年 月 日	
お客様	ご住所	
	お名前	
	電話 () -	電話 () -

Lumiotec 株式会社

住 所：〒108-0023
東京都港区芝浦三丁目19-23-205
マーケティンググループ

T E L：03-5418-6035

F A X：03-3454-3072

E - m a i l：lumiotec-support@lumiotec.com

Web Site：http://www.lumiotec.com

■代理店

LTPT-20008-01 (JPN)